

**INFORME / 14 abril 2014**

**CONFIDENCIAL**

**FLASH / MONITOR-PAÍS**



# **Impacto en la Opinión Pública de la Conferencia por la Paz entre el Gobierno Nacional y la Oposición**

**LUNES 14 DE ABRIL DE 2014**

*La primera  
Agencia de Inteligencia  
de Venezuela*



**Monitor  
País**

# **Ficha Técnica**



**Hinterlaces**



#### **UNIVERSO EN ESTUDIO**

**Personas naturales, de sexo masculino (48%) y femenino (52%), mayores de 18 años, de estratos socio-económicos A-B, C, D y E, habitantes de las localidades en estudio.**

#### **TAMAÑO DE LA MUESTRA**

**714 entrevistas directas mediante BASES DE DATOS TELEFÓNICAS.**

#### **COBERTURA GEOGRAFICA**

**PRINCIPALES CIUDADES Y MUNICIPIOS.**

#### **DISEÑO MUESTRAL**

**Muestreo aleatorio polietápico combinado. Las unidades primarias de muestreo, ciudades y municipios, se han seleccionado proporcionalmente. Las unidades secundarias, personas encuestadas, se han seleccionado siguiendo un procedimiento aleatorio sistemático de las bases telefónicas existentes, para elegir, por último, a los sujetos encuestados según un criterio de selección proporcional a las cuotas de sexo, edad y condición social establecidas.**

#### **ERROR MUESTRAL**

**Con un nivel de confianza de 95%, el error máximo admisible es de +/- 3.0% para las cifras obtenidas.**

#### **LEVANTAMIENTO DE CAMPO**

**Del 11 al 13 de Abril de 2014**



**Monitor  
País**

**Unidad de  
Estudios de Coyuntura  
y Análisis Situacional**

**DISTRIBUCIÓN  
GEOGRAFICA  
DE LA MUESTRA**

<b>Estado / Localidades</b>	<b>% Localidades</b>	<b>Muestra</b>
Distrito Capital / Libertador	21,23%	152
Anzoátegui / Puerto La Cruz	2,10%	15
Anzoátegui / Barcelona	3,12%	23
Aragua / La Victoria	1,26%	8
Aragua / Maracay	4,35%	32
Bolívar / C. Guayana	5,57%	41
Bolívar / C. Bolívar	2,74%	20
Carabobo / Valencia	7,23%	52
Carabobo / Puerto Cabello	1,67%	12
Falcón / Punto Fijo	1,90%	14
Guárico / San Juan de los Morros	1,02%	8
Lara / Barquisimeto	8,51%	63
Mérida / Mérida	2,06%	15
Miranda / Baruta	4,12%	30
Miranda / Los Teques	2,30%	17
Miranda / Sucre	5,96%	44
Miranda/ Guarenas	1,69%	12
Monagas / Maturín	3,87%	28
Nva. Esparta / Porlamar	0,93%	7
Táchira / San Cristóbal	2,61%	19
Vargas / Catia La Mar	0,82%	6
Zulia / San Francisco	2,40%	14
Zulia / Maracaibo	12,53%	84
<b>TOTAL MUESTRA</b>	<b>100,00%</b>	<b>714</b>

**Hinterlaces**





**Monitor  
País**

## ***Resultados***

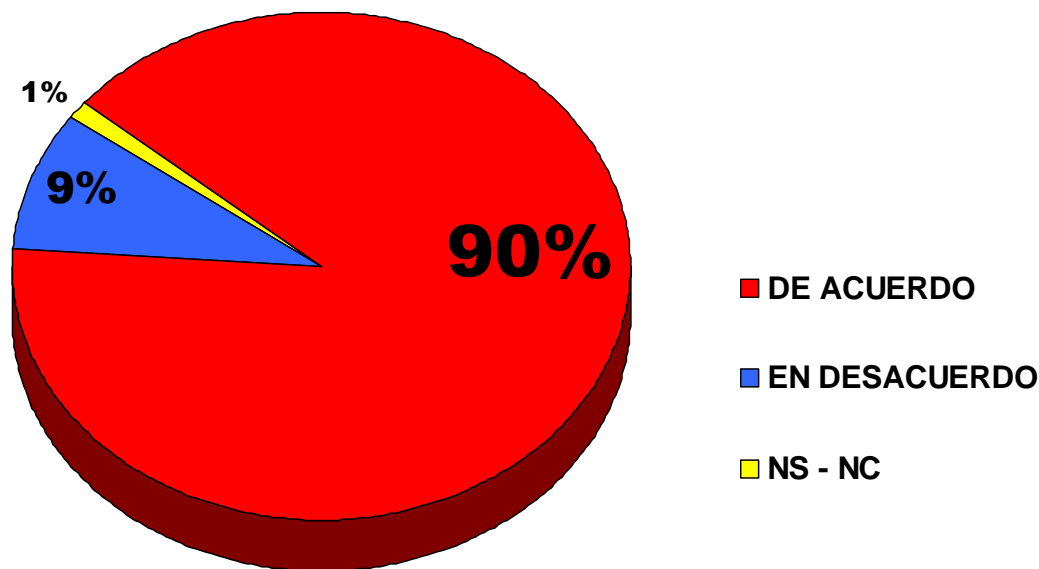


***Hinterlaces***



**9 de cada 10 venezolanos están DE ACUERDO con la realización de la Conferencia por la Paz entre el Gobierno Nacional y los dirigentes de la Oposición.**

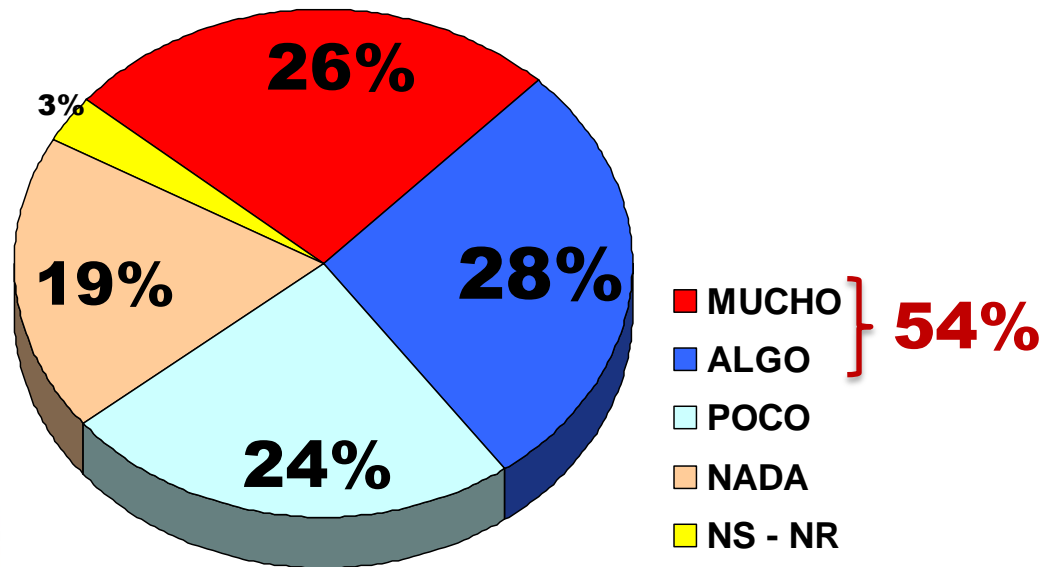
**¿Usted está DE ACUERDO o en DESACUERDO con que el Gobierno Nacional y la Oposición se hayan reunido este Jueves para iniciar un diálogo?**





**54% de los venezolanos creen que estas reuniones contribuirán «MUCHO» o «ALGO» a resolver los problemas del país, mientras que 43% creen que «POCO» o «NADA»**

**¿Usted cree que estas reuniones entre el Gobierno Nacional y la Oposición contribuirán a resolver los problemas del país? ¿Ud. diría que MUCHO, ALGO, POCO o NADA?**

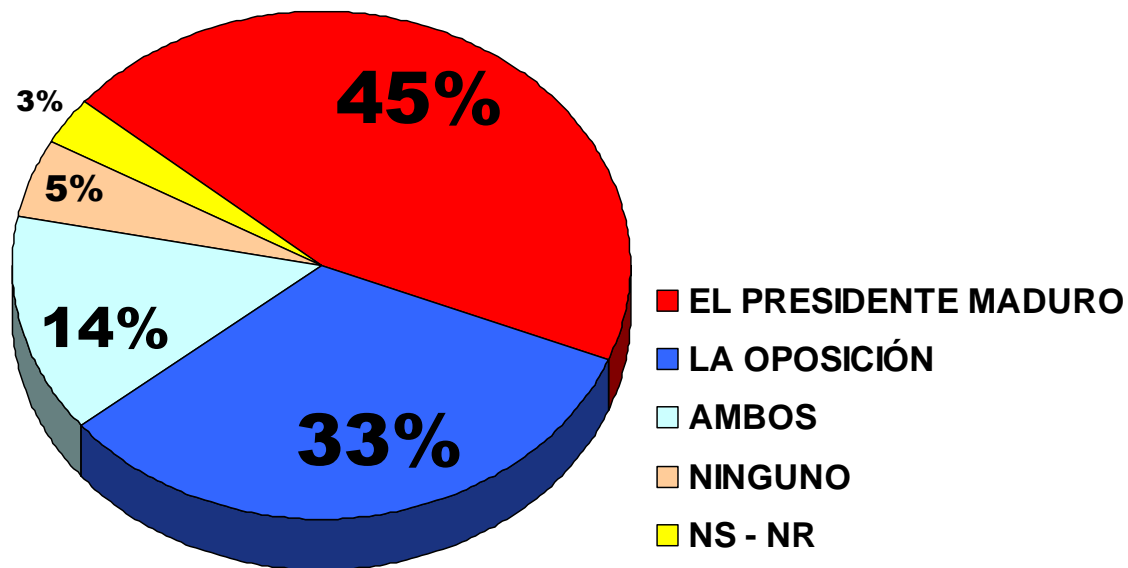






**45% de los venezolanos opinan que el Presidente Maduro está «sinceramente más interesado en el diálogo y la paz por el bien de Venezuela» mientras que el 33% piensa que es la Oposición. 14% considera que AMBOS son los más interesados.**

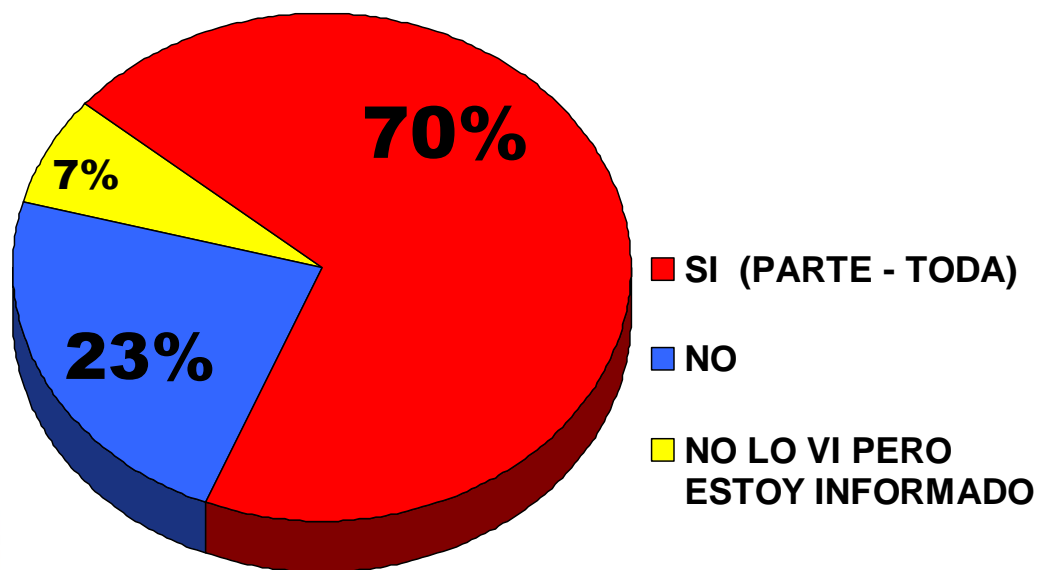
**¿Quién cree Ud. que está SINCERAMENTE MÁS INTERESADO en fomentar el diálogo y la paz por el bien de Venezuela. ¿El Presidente Nicolás Maduro o la Oposición?**





**7 de cada 10 venezolanos vio -en Cadena Nacional- la Conferencia por la Paz entre el Gobierno Nacional y la Oposición.**

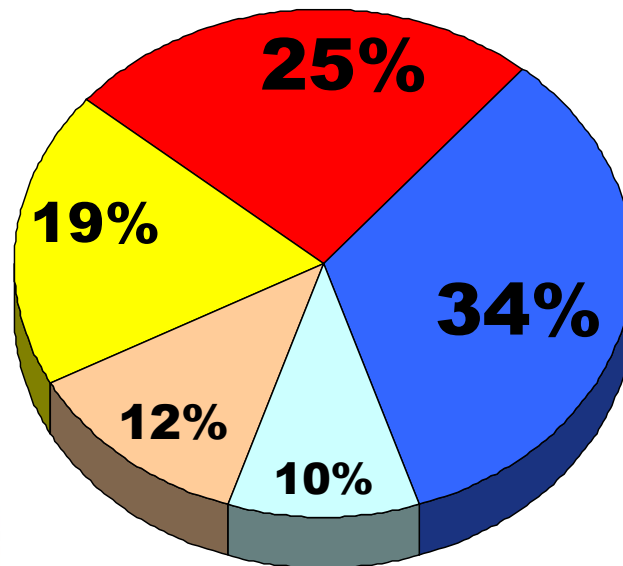
**¿Ud. vio (anoche / el jueves) en Cadena Nacional la Conferencia por la Paz entre el Gobierno Nacional y los dirigentes de la Oposición?**





34% de los consultados opina que la Oposición **GANÓ** el debate durante la Conferencia de Paz entre el Gobierno y sus adversarios mientras que 25% considera que fue el Presidente Maduro y 10% cree que fueron **AMBOS**.

De acuerdo a lo que vio (anoche / el jueves) en esa reunión por Cadena Nacional... **¿QUIÉN CREE UD. QUE GANÓ ESE DEBATE: EL Presidente Nicolás Maduro o la Oposición? (PRESIONAR POR UNA RESPUESTA)**



SOLO ENTRE QUIENES VIERON  
LA CADENA O ESTÁN INFORMADOS

- EL PRESIDENTE MADURO
- LA OPOSICIÓN
- AMBOS
- NINGUNO
- NS - NR





## **¿QUIÉNES ESTÁN «DE ACUERDO» CON DIÁLOGO GOBIERNO-OPOSICIÓN?**

- 9 de cada 10 venezolanos están **DE ACUERDO** con el diálogo entre el Gobierno Nacional y la Oposición, revelando una profunda maduración democrática y ciudadana, a favor de la paz y la convivencia.
- Entre quienes apoyan «**MUCHO/ALGO**» al Gobierno Nacional, este respaldo sube a **98%** mientras que entre quienes apoyan **MUCHO/ALGO** a la Oposición este respaldo baja a **80%**. El **93%** de quienes se declaran **NI-NI** apoya este diálogo.

## **¿CUÁNTO CONTRIBUIRÁ A RESOLVER LOS PROBLEMAS?**

- El **66%** de quienes apoyan «**MUCHO/ALGO**» al Gobierno Nacional consideran que estas reuniones contribuirán «**MUCHO/ALGO**» a resolver los problemas del país, mientras que sólo el **30%** de quienes apoyan «**MUCHO/ALGO**» a la Oposición opinan que contribuirá «**MUCHO/ALGO**» a encontrar soluciones.
- El **57%** de quienes se declaran **NI-NI** cree que estos diálogos contribuirán «**MUCHO/ALGO**» a resolver los problemas del país.

## **¿QUIÉNES ESTÁN «MÁS SINCERAMENTE INTERESADOS» EN EL DIÁLOGO?**

- **82%** de quienes apoyan «**MUCHO/ALGO**» al Gobierno Nacional opina que el Presidente **NICOLÁS MADURO** está **MÁS SINCERAMENTE INTERESADO** en fomentar el diálogo y la paz en el país.





- Mientras que el 76% de quienes apoyan «MUCHO/ALGO» a la Oposición opina que es la OPOSICIÓN.
- Entre quienes se declaran NI-NI, el 25% considera que es el Presidente Maduro y el 32% que es la Oposición quienes están MÁS SINCERAMENTE INTERESADOS en el diálogo y la paz, mientras que el 28% afirma que son «AMBOS», el 8% «NINGUNO» y el 7% «NO RESPONDIÓ»

### ¿QUIÉN GANÓ?

- 84% de quienes apoyan «MUCHO/ALGO» al Gobierno Nacional vieron (TODO/EN PARTE) el debate -en Cadena Nacional- entre el Gobierno Nacional y la Oposición, el 79% de quienes apoyan «MUCHO/ALGO» a la Oposición también lo vieron o estaban informados, así como el 70% de los NI-NI.
- Para el 53% de quienes apoyan «MUCHO/ALGO» al Gobierno Nacional, el Presidente Maduro GANÓ EL DEBATE, el 12% opina que fue la OPOSICIÓN, el 14% que fueron «AMBOS», el 14% «NINGUNO» y el 7% «NO RESPONDIÓ».
- Para el 71% de quienes apoyan «MUCHO/ALGO» a la OPOSICIÓN, este sector fue quien GANÓ EL DEBATE, el 2% piensa que fue el PRESIDENTE MADURO, el 5% que fueron «AMBOS», el 13% que «NINGUNO» y un 9% «NO RESPONDIÓ».
- Para el 26% de los NI-NI quien GANÓ el debate fue la OPOSICIÓN, 25% considera que fue «NINGUNO», 12% que fueron «AMBOS», 8% que GANÓ EL PRESIDENTE MADURO y el 29% «NO RESPONDIÓ».



## **ANÁLISIS**

- Aunque el 91% de los venezolanos respalda el diálogo entre el Gobierno Nacional y la Oposición, el 54% piensa que contribuirá «MUCHO/ALGO» a resolver los problemas del país. El símbolo (Paz y Diálogo) tiene un gran impacto social pero hay una duda expectante y una expectativa limitada con respecto a sus resultados.
- La valoración positiva de esta iniciativa de diálogo, si bien favorece la imagen del Presidente Maduro como «sinceramente más interesado por el bien del país», también se haya polarizada y se valora con base más en la posición política que en la efectividad del evento como tal.
- Con respecto a quién resultó GANADOR en este debate, los seguidores y simpatizantes de la Oposición se cohesionan alrededor de sus líderes (71%), en un porcentaje mucho mayor que los seguidores y simpatizantes del Gobierno Nacional (53%) con respecto al Presidente Maduro.
- Mientras que para los NI-NI no hay un ganador claro. Sólo el 26% de los independientes considera que ganó la OPOSICIÓN y apenas 8% que ganó el Presidente Maduro, pero la mayoría (54%) responde que «NINGUNO» o «NO SABE» y el 12% cree que «AMBOS».
- En conclusión, EL DISCURSO OFICIAL NO LLEGÓ, es decir, «el discurso de los logros y la esperanza» no tuvo la contundencia ni la calidad para generar una capacidad persuasiva y simbólica superior, principalmente entre los independientes. Mientras que «el discurso del descontento» de la Oposición generó mayor representatividad aunque todavía muy limitada.

